



Chytrý náramek JUNSO JS-234

MAS-JS-234



Uživatelský manuál

Nastavení náramku

Připojení náramku



Android



iOS


Stáhněte si a nainstalujte aplikaci

Pomocí App Store nebo Google Play nainstalujte aplikaci Flagfit2.0. Aplikaci můžete nainstalovat také pomocí uvedeného QR kódu.

Minimální požadavky:

Výrobek vyžaduje verzi Android 4.4 a novější či iOS 8.0 a novější.

Pokyny k napájení

















Před použitím fitness náramku

Před použitím se ujistěte, že je baterie výrobku dostatečně nabitá. V případě, že výrobek nelze spustit, je nutné ho nabít. Displej výrobku se zapne automaticky.

Nabíjení: Odepněte řemínek ❶. Napájecí kontakt ❷ zasuňte do USB koncovky a zapojte do počítače.

Signalizace náramku

				1. Krokoměr
Steps	Heart rate	Calories	Data Connection	2. Tepová frekvence
				3. Kalorie
Riding	Running	Sedentary Reminder	Mileage	4. Připojení
				6. Jízda na kole
Exercise Time	Shutdown	Bracelet Reset	Facebook	7. Běh
				8. Upozornění na neaktivitu
Charging	Low Battery	Exit	Reminder for Incoming Call	9. Vzdálenost
				10. Doba cvičení
Target Achieved	Alarm	Firmware Version	WeChat	11. Vypnutí
				12. Reset náramku
				13. Facebook
				14. Nabíjení
				15. Vybitá baterie
				16. Konec
				17. Notifikace příchozího hovoru
				18. Cíl splněn
				19. Alarm
				20. Aktuální verze
				21. WeChat

Časté problémy a jejich řešení

1. Spárování náramku a mobilního telefonu nebylo úspěšné

Pokud jste fitness náramek delší dobu nepoužívali, je možné, že spárování již nebude fungovat. Postupujte dle následujících kroků:

- A. Vypněte a zapněte Bluetooth na svém přístroji
- B. Vypněte a zapněte mobilní telefon
- C. Zkontrolujte, zdali je fitness náramek spuštěný

2. Fitness náramek se nenabíjí

Zkontrolujte, zdali je výrobek řádně zapojený do USB koncovky a do počítače, viz pokyny k napájení.

3. Signalizace alarmu se nespustí, i když je funkce alarmu zapnutá

Android: Ujistěte se, že je náramek spárovaný s mobilním telefonem.

V nastavení mobilního telefonu povolte notifikace aplikaci Flagfit2.0. Aplikaci nechejte spuštěnou v pozadí.

iPhone: Restartujte mobilní telefon a proveďte spárování. Při spárování je nutné, abyste ho provedli ihned v ten moment, kdy se na telefonu zobrazí žádost o spárování pomocí Bluetooth.

4. Data naměřená ve spánkovém módu nejsou k dispozici

Čas automatického spuštění spánkového módu je 18:00 každý večer. Spánkový mód se automaticky vypne ve 12:00 v poledne. Fitness náramek měří data pouze v případě, že během této doby usnete.

Specifikace

Váha výrobku: 22,5 g

Baterie: Lithium polymer

Způsob nabíjení: Nabíjení přes USB

Displej: OLED

Stupeň krytí: IP67

Kapacita baterie: 70mAh

Řemínek: TPU

Délka řemínku: 255 mm

Materiál spony na řemínku: Nerezová ocel

Upozornění

- 1. Výrobek před plaváním či koupáním odložte. Neponořujte.
- 2. Baterii není možné vyměnit.

3. Fitness náramek před synchronizací zapojte do počítače.
4. Nevystavujte nadměrné vlhkosti a extrémně nízkým a vysokým teplotám.

Balení obsahuje:

Hlavní díl, řemínek, uživatelská příručka

Prodávající poskytuje na tento výrobek prvnímu majiteli následující záruky:

- záruku 2 roky

Záruka se nevztahuje na závady vzniklé:

1. zaviněním uživatele tj. poškození výrobku nesprávnou montáží, neodbornou reparací, užíváním v nesouladu se záručním listem
2. nesprávnou nebo zanedbanou údržbou
3. mechanickým poškozením
4. opotřebením dílů při běžném používání (např. gumové a plastové části, pohyblivé mechanismy)
5. neodvratnou událostí a živelnou pohromou
6. neodbornými zásahy
7. nesprávným zacházením, či nevhodným umístěním, vlivem nízké nebo vysoké teploty, působením vody, neúměrným tlakem a nárazy, úmyslně pozměněným designem, tvarem nebo rozměry

Upozornění:

1. v době záruky budou odstraněny veškeré poruchy výrobku způsobené výrobní závadou nebo vadným materiálem výrobku tak, aby věc mohla být řádně užívána
2. reklamace se uplatňuje zásadně písemně s přesným označením typu zboží, popisem závady a potvrzeným dokladem o zakoupení



OCHRANA ŽIVOTNÍHO PROSTŘEDÍ - informace k likvidaci elektrických a elektronických zařízení. Po uplynutí doby životnosti přístroje nebo v okamžiku, kdy by oprava byla neekonomická, přístroj nevhazujte do domovního odpadu. Za účelem správné likvidace výrobku jej odevzdejte na určených sběrných místech, kde budou přijata zdarma. Správnou likvidací pomůžete zachovat cenné přírodní zdroje a napomáháte prevenci potenciálních negativních dopadů na životní prostředí a lidské zdraví, což by mohly být důsledky nesprávné likvidace odpadů. Další podrobnosti si vyžádejte od místního úřadu nebo nejbližšího sběrného místa. Při nesprávné likvidaci tohoto druhu odpadu mohou být v souladu s národního předpisy uděleny pokuty.

Copyright - autorská práva

Společnost MASTER SPORT s.r.o. si vyhrazuje veškerá autorská práva k obsahu tohoto návodu k použití. Autorské právo zakazuje reprodukci částí tohoto návodu nebo jako celku třetí stranou bez výslovného souhlasu společnosti MASTER SPORT s.r.o. Společnost MASTER SPORT s.r.o. pro použití informací, obsažených v tomto návodu k použití nepřebírá žádnou odpovědnost za jakýkoli patent.

MASTER SPORT s.r.o.

Provozní 5560/1B
722 00 Ostrava-Třebovice
Czech Republic
servis@mastersport.cz





Smart náramok JUNSO JS-234

MAS-JS-234



Užívateľský manuál

Nastavenie náramku

Pripojenie náramku



Android



iOS


Stiahnite si a nainštalujte aplikáciu

Pomocou App Store alebo Google Play nainštalujte aplikáciu Flagfit2.0. Aplikáciu môžete nainštalovať aj pomocou uvedeného QR kódu.

Minimálne požiadavky:

Výrobok vyžaduje verziu Android 4.4 a novšie či iOS 8.0 a novšie.

Pokyny k napájaniu

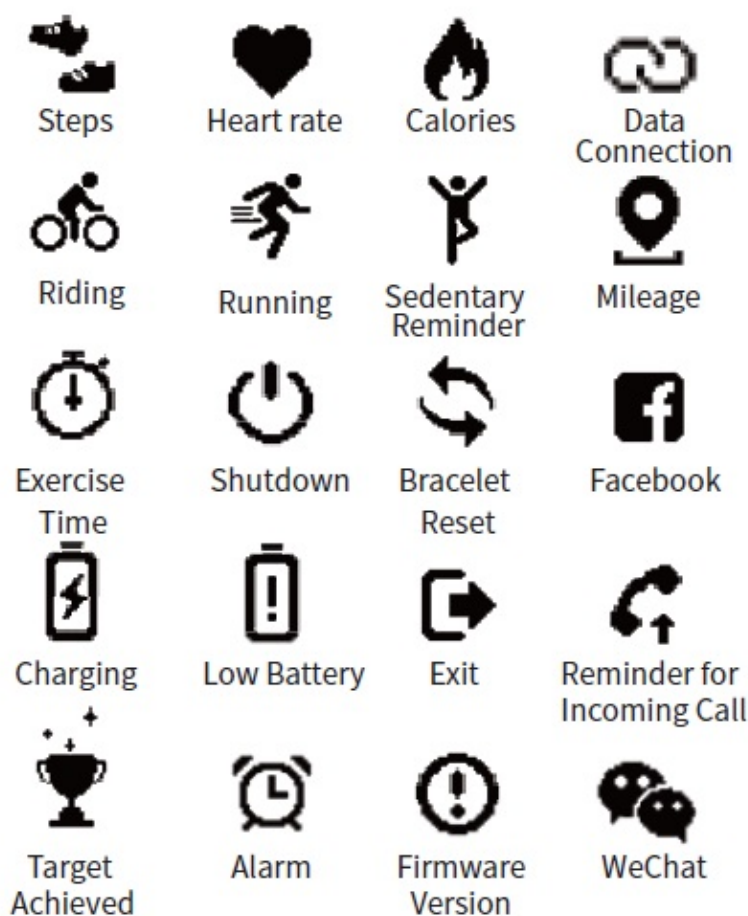


Pred použitím fitness náramku

Pred použitím sa uistite, že je batéria výrobku dostatočne nabitá. V prípade, že výrobok nemožno spustiť, je nutné ho nabiť. Displej výrobku sa zapne automaticky.

Nabíjanie: Odopnite remienok ❶. Napájací kontakt ❷ zasuňte do USB koncovky a zapojte do počítača.

Signalizácia náramku



1. Krokomer
2. Tepová frekvencia
3. Kalórie
4. Pripojenie
6. Jazda na bicykli
7. Beh
8. Upozornenie na neaktivitu
9. Vzďialenosť
10. Doba cvičenia
11. Vypnutie
12. Reset náramku
13. Facebook
14. Nabíjanie
15. Vybitá batéria
16. Koniec
17. Notifikácia
prichádzajúceho hovoru
18. Cieľ splnený
19. Alarm
20. Aktuálna verzia
21. WeChat

Časté problémy a ich riešenie

1. Spárovanie náramku a mobilného telefónu nebolo úspešné

Ak ste fitness náramok dlhší čas nepoužívali, je možné, že spárovanie už nebude fungovať.

Postupujte podľa nasledujúcich krokov:

- A. Vypnite a zapnite Bluetooth na svojom prístroji
- B. Vypnite a zapnite mobilný telefón
- C. Skontrolujte, či je fitness náramok spustený

2. Fitness náramok sa nenabíja

Skontrolujte, či je výrobok riadne zapojený do USB koncovky a do počítača, vid' pokyny k napájaniu.

3. Signalizácia alarmu sa nespustí, aj keď je funkcia alarmu zapnutá

Android: Uistite sa, že je náramok spárovaný s mobilným telefónom. V nastavení mobilného telefónu povoľte notifikáciu aplikácie Flagfit2.0. Aplikáciu nechajte spustenú v pozadí.

iPhone: Reštartuje mobilný telefón a vykonajte spárovanie. Pri spárovaní je nutné, aby ste ho vykonali ihneď v ten moment, kedy sa na telefóne zobrazí žiadosť o spárovanie pomocou Bluetooth.

4. Dáta namerané v spánkovom móde nie sú k dispozícii

Čas automatického spustenia spánkového módu je 18:00 každý večer. Spánkový mód sa automaticky vypne o 12:00 na poludnie. Fitness náramok meria dáta iba v prípade, že počas tejto doby zaspíte.

špecifikácie

Váha výrobku: 22,5 g

Batéria: Lithium polymér

Spôsob nabíjania: Nabíjanie cez USB

Displej: OLED

Stupeň krytia: IP67

Kapacita batérie: 70mAh

Remienok: TPU

Dĺžka remienka: 255 mm

Materiál spony na remienku: Nerezová oceľ

Upozornenie

- 1. Výrobok pred plávaním či kúpaním odložte. Neponárajte.
- 2. Batériu nie je možné vymeniť.
- 3. Fitness náramok pred synchronizáciou zapojte do počítača.
- 4. Nevystavujte nadmernej vlhkosti a extrémne nízkym a vysokým teplotám.

Balenie obsahuje:

Hlavný diel, remienok, užívateľská príručka

Predávajúci poskytuje na tento výrobok prvému majiteľovi nasledujúce záruky:

- záruku 2 roky

Záruka sa nevzťahuje na chyby vzniknuté:

1. zavinením užívateľa tj. poškodenie výrobku nesprávnou montážou, neodbornou reparáciou, užívaním v nesúlade so záručným listom
2. nesprávnou alebo zanedbanou údržbou
3. mechanickým poškodením
4. opotrebením dielov pri bežnom používaní (napr. gumové a plastové časti, pohyblivé mechanizmy)
5. neodvratnou udalosťou a živelnou pohromou
6. neodbornými zásahmi
7. nesprávnym zaobchádzaním, či nevhodným umiestnením, vplyvom nízkej alebo vysokej teploty, pôsobením vody, neúmerným tlakom a nárazmi, úmyselne pozmeneným designom, tvarom alebo rozmermi

Upozornenie:

1 v dobe záruky budú odstránené všetky poruchy výrobku spôsobené výrobnou závadou alebo chybným materiálom výrobku tak, aby vec mohla byť riadne používaná

2. reklamácie sa uplatňujú zásadne písomne s presným označením typu tovaru, popisom závady a potvrdeným dokladom o zakúpení



Ochrana životného prostredia- informácie k likvidácii elektrických a elektronických zariadení. Po uplynutí doby životnosti prístroja alebo v okamihu, kedy by oprava bola neekonomická, prístroj nevyhadzujte do bežného odpadu. Za účelom správnej likvidácie výrobok odovzdajte na určených zberných miestach, kde budú prijaté zdarma. Správnou likvidáciou pomôžete zachovať cenné prírodné zdroje a napomáhate prevencii potenciálnych negatívnych dopadov na životné prostredie a ľudské zdravie, čo by mohli byť dôsledky nesprávnej likvidácie odpadu. Ďalšie podrobnosti si vyžiadajte od miestneho úradu alebo najbližšieho zberného miesta. Pri nesprávnej likvidácii tohto druhu odpadu môžu byť v súlade s národnými predpismi udelené pokuty.

Copyright – autorské práva

Spoločnosť MASTER SPORT s.r.o. si vyhradzuje všetky autorské práva k obsahu tohto návodu na použitie. Autorské právo zakazuje reprodukciu častí tohto návodu alebo ako celku treťou stranou bez výslovného súhlasu spoločnosti

MASTER SPORT s.r.o. Spoločnosť MASTER SPORT s.r.o. pre použitie informácií, obsiahnutých v tomto návode na použitie nepreberá žiadnu zodpovednosť za akýkoľvek patent.

TRINET Corp, s. r. o.
Cesta do Rudiny 1098
024 01 Kysucké Nové Mesto, Slovakia





Smart band JUNSO JS-234

MAS-JS-234



User Manual

1. Download and install APP



Android



iOS

Search and download "Flagfit2.0" from "APP Store" for iPhones or "Tencent APP Store" for Android phones, or scan the following QR code to download Android APP.

2. Instructions for Charging



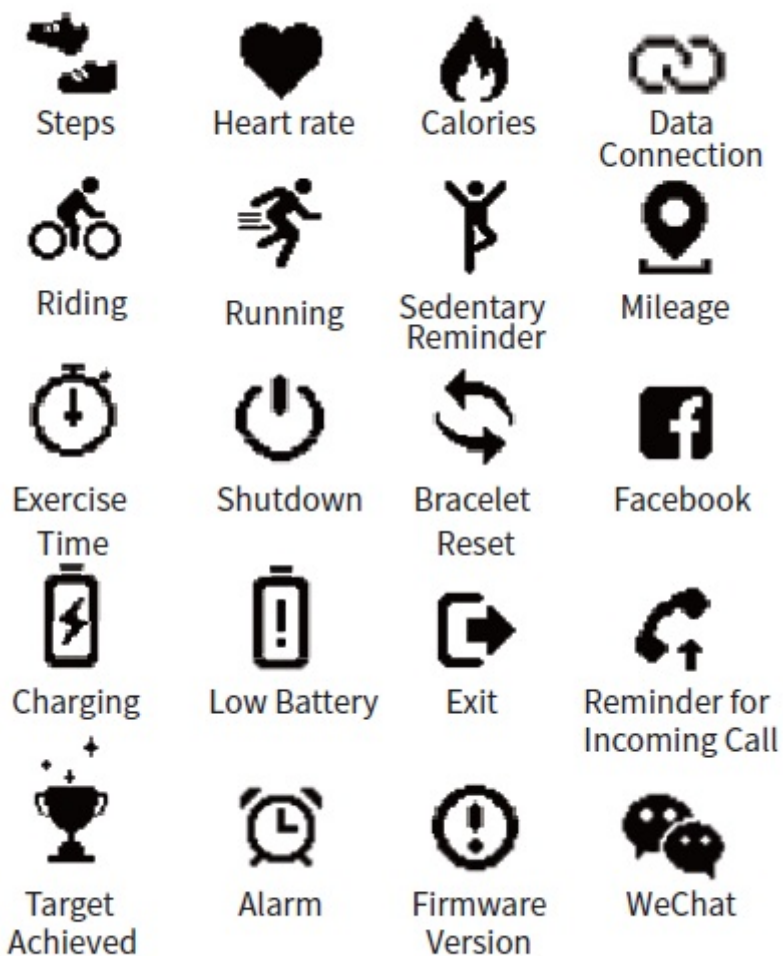
- Touch key
- Regulating port
- Display screen

3. Operation Methods

(1) Make sure that the bracelet has enough power for the first time. If it cannot be turned on due to low power, please charge the device by connecting to the charger. The bracelet will be turned on automatically.

(2) Charging method: Unplug the strap and insert the touching end into the USB charging port or the USB port on the PC for charging.

4. Function Description



5. FAQs

(1) The bracelet cannot be connected and bound to the mobile phone?

If the bracelet cannot be connected for a long time, please try the following method and connect again:

- A. Restart Bluetooth;
- B. Restart mobile phone;
- C. Check if the bracelet is turned on

(2) The bracelet is not charging?

Please first check if the bracelet is properly connected and inserted into the USB charger

(Please refer to instructions for bracelet charging).

(3) Why is there no reminder when the reminder function is enabled?

Android Phone: Make sure that the mobile phone is connected to the bracelet. Go to the phone settings, allow the "FlagFit2.0" APP to open the notification permission and keep "Flagfit2.0" running in the background.

iPhone: If there is no reminder after connection, it is recommended to restart the mobile phone and connect again. When connecting the bracelet again, the reminder will only be activated when you have clicked [pairing] after the phone pops up [Bluetooth pairing request].

(4) The sleep monitoring data cannot be found?

The automatic sleep monitoring time is "18:00 every evening to 12:00 next morning". The sleep data will be available only when you fall asleep by wearing the bracelet during this period of time.

6. Parameter Specifications

- (1) Body weight: 18g
- (2) Battery type: lithium polymer
- (3) Charging method: USB charging
- (4) Display screen: OLED
- (5) Waterproof grade: IP67
- (6) Battery capacity: 65mAh

(7) Bracelet strap material: TPU

(8) Bracelet strap length: 255mm

(9) Product size: 39.6*16.9*12.1mm

(10) Bracelet buckle material: stainless steel

7. Precautions

(1) Do not wear the bracelet when bathing and swimming

(2) The battery is not replaceable

(3) Please connect the bracelet when synchronizing data

(4) Do not expose the bracelet to places with high moisture, extreme high or low temperatures.

8. Product List

Main body, strap, product manual

WARRANTY

for other countries

The product is warranted for 24 months following the date of delivery to the original purchaser.

This warranty does not apply to damages caused by misuse of this product, accidental or intentional damage, neglect or commercial use.

Excluded from this warranty is liability for consequential property or commercial damages or for damages for loss of use.

This warranty is valid only to the original purchaser and under normal use.

Repairs must be made by an authorized dealer, otherwise this warranty void.



Environmental protection - Information about electrical and electronic equipment disposal.

Do not throw a device into a household waste container after its service life finishes or its repair is uneconomical.

Hand the device over to a designated waste collection point to dispose it properly.

There it will be accepted free of charge. The correct disposal will help to conserve natural resources and prevent potential negative effects on environment and human health which could arise from inappropriate waste handling. For more details please contact your local authorities or the nearest waste collection point.

In case of the wrong disposal fines could be imposed in accordance with national regulations

© COPYRIGHT

MASTER SPORT s.r.o. retains all rights to this owner's manual. No text, details, or illustrations from this manual may be either reproduced, distributed, or become the subject of unauthorized use for commercial purposes, nor may they be made available to others.

Reproduction prohibited!

Address of local distributor: